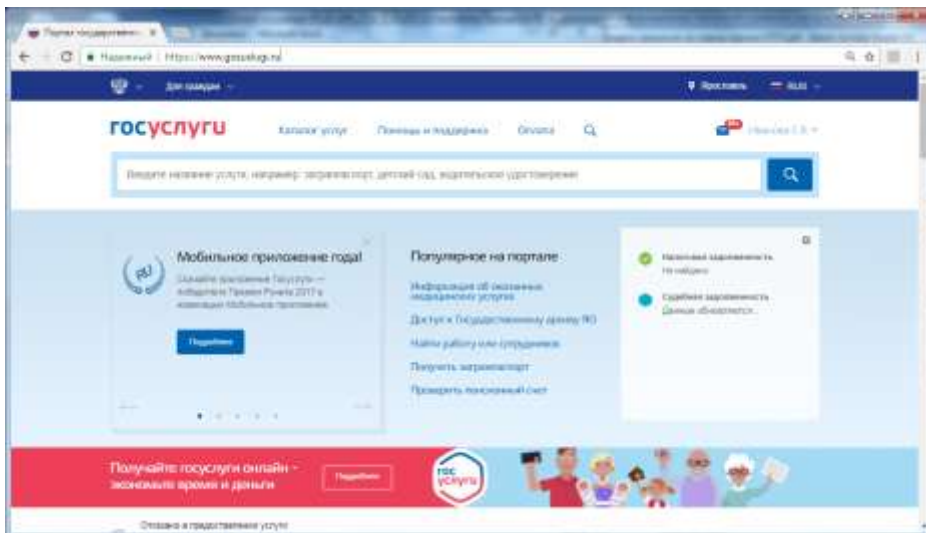


Алгоритм подачи заявлений на услугу «Зачисление детей в муниципальные общеобразовательные учреждения (школы)» на портале ЕПГУ

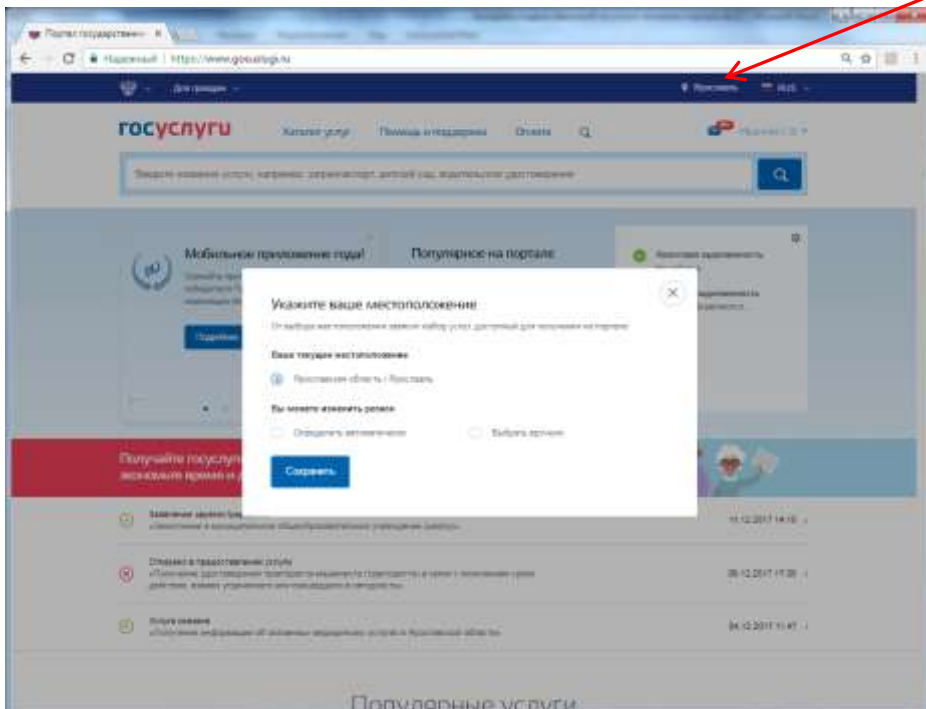
Перед формированием заявления необходимо очистить кэш и куки вашего браузера и перейти к подаче заявления, не используя при этом черновик в качестве шаблона. Ctrl + Shift + Del (в Windows)

Shift + Command + Backspace (в Mac OS);

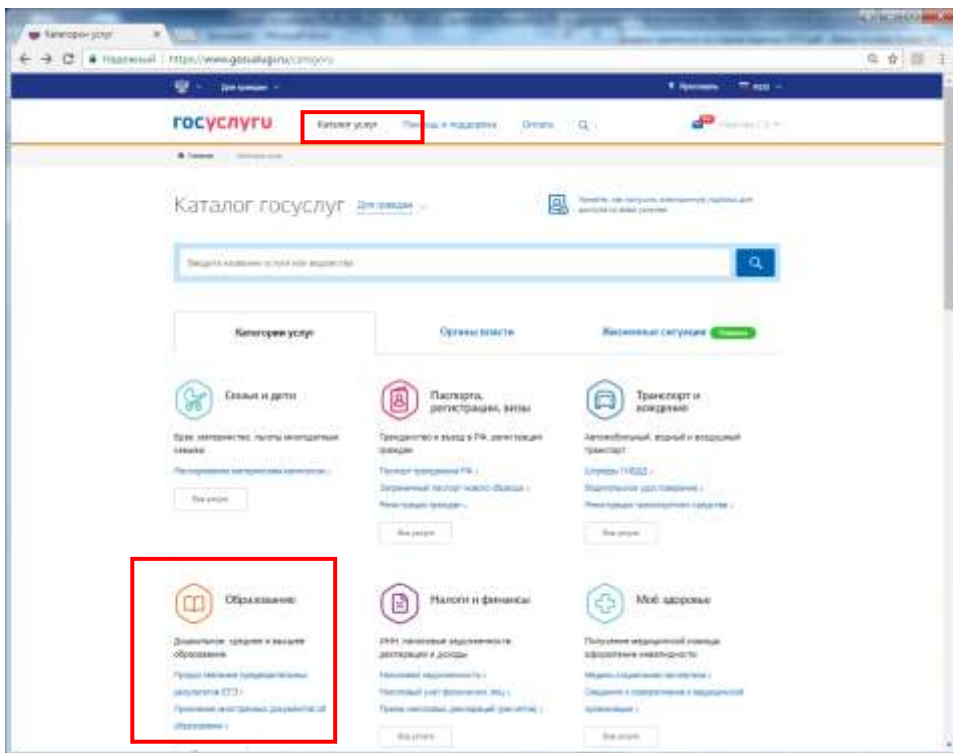
1. Зайдите по адресу <http://gosuslugi.ru> и авторизуйтесь с Вашим логином и паролем.



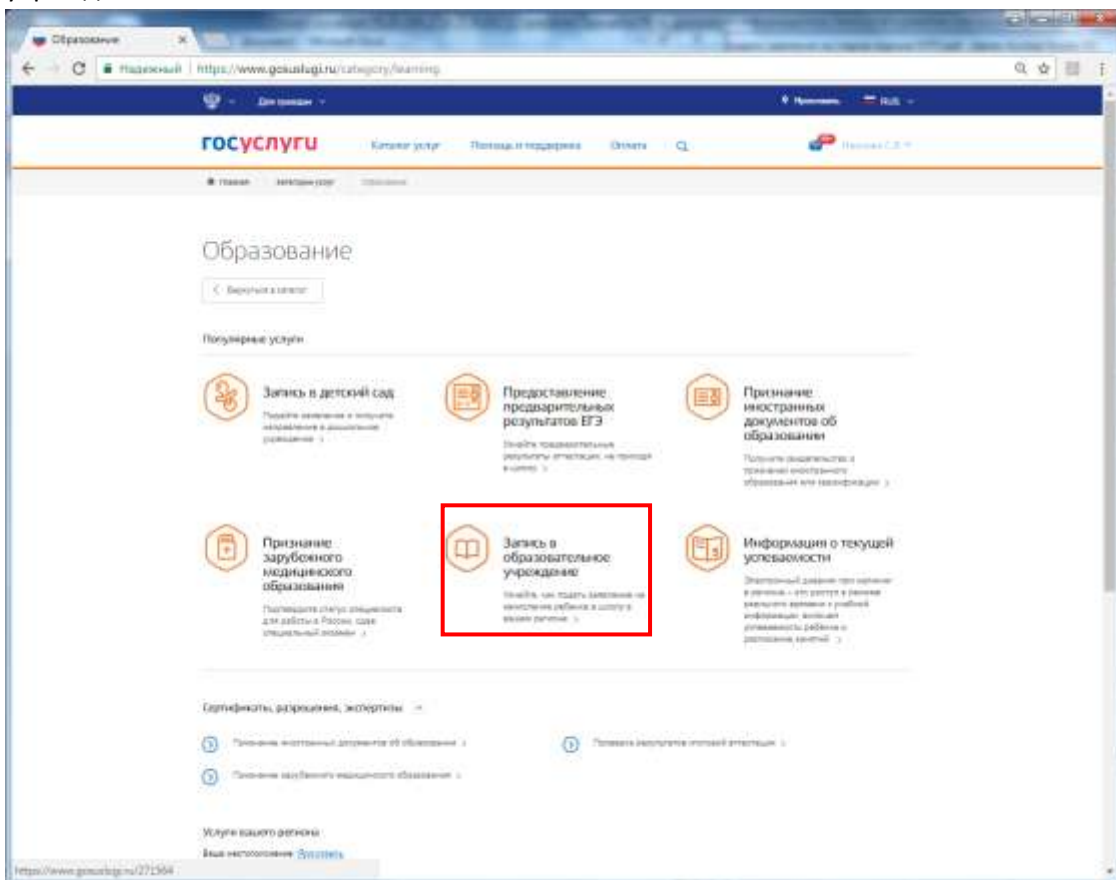
2. Проверьте, чтобы правильно было определено местоположение – Ярославская область.



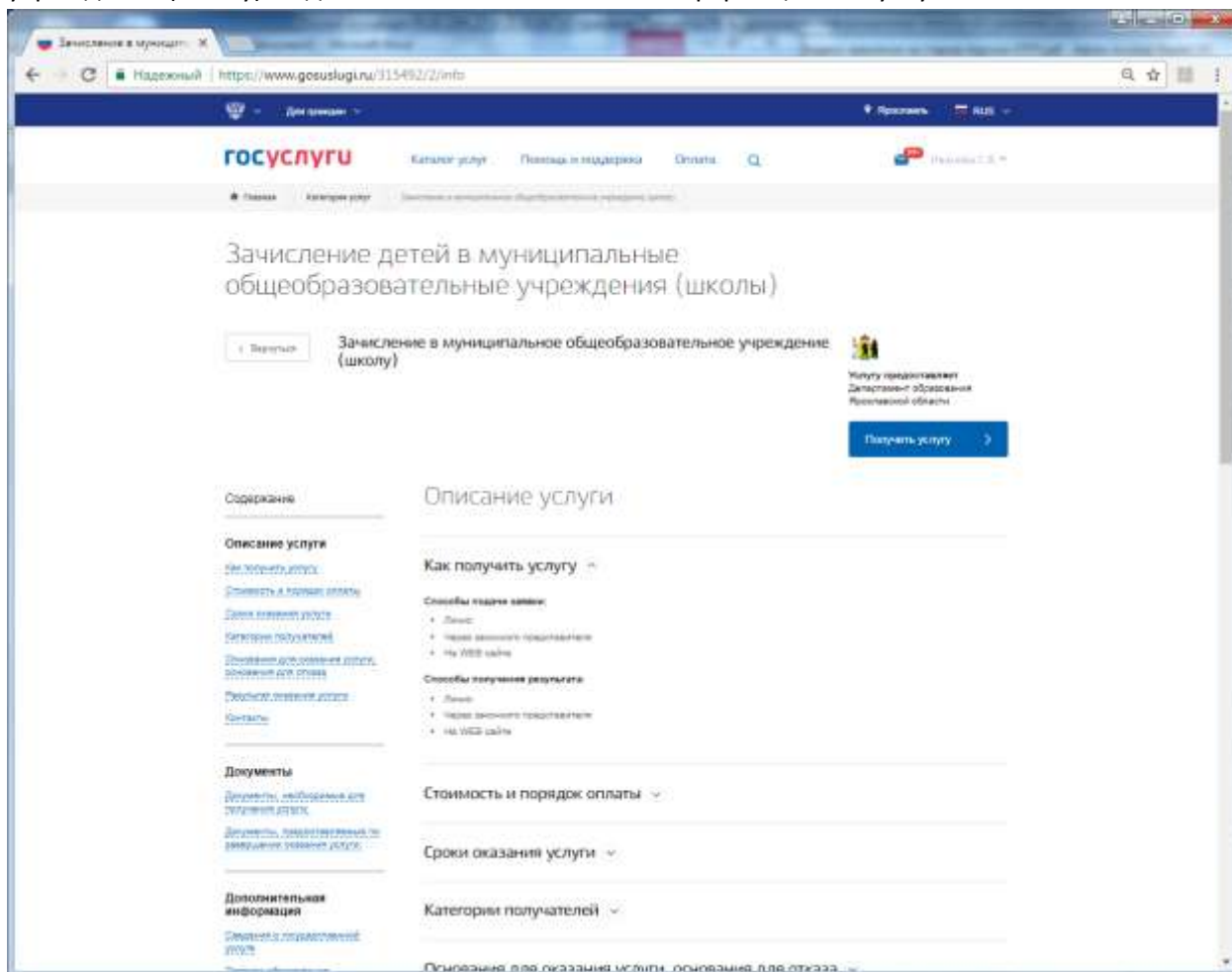
3. Перейдите в Каталог услуг и выберите раздел «Образование»



4. В популярных услугах раздела «Образование» выберите «Запись в образовательное учреждение»



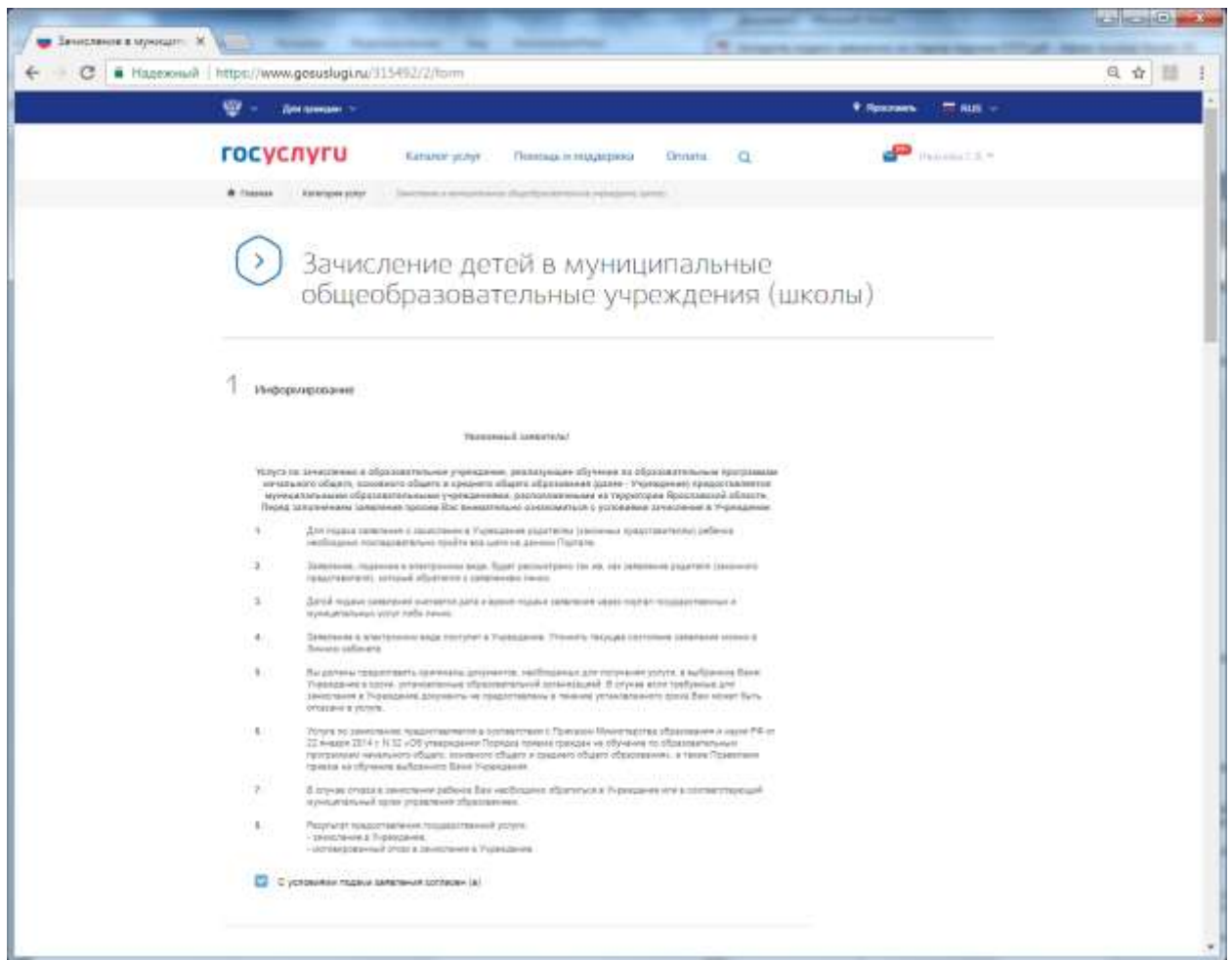
5. Вы попадете в карточку услуги «Зачисление в муниципальное общеобразовательное учреждение (школу)». Здесь можно ознакомиться с информацией об услуге.



6. После нажатия на кнопку  откроется форма заявления на услугу.

7. На форме заявления необходимо заполнить требуемые поля:

7.1 Ознакомиться с информацией об услуге и поставить галочку в поле «С условиями подачи заявления согласен (а)»



7.2 Выбрать Муниципальное образование, в котором находится образовательное учреждение

Муниципальное образование
город Ярославль

7.3. Выбрать Образовательное учреждение и отметить, что с лицензией ознакомлен(а).

Образовательное учреждение
Муниципальное общеобразовательное учреждение "Средняя школа № 55"

С лицензией на осуществление образовательной деятельности, свидетельством о государственной аккредитации, уставом и основными образовательными программами учреждения ознакомлен(а)

7.4. Заполнить информацию о заявителе и ребенке.

Обязательными являются следующие поля: ФИО заявителя, контактный телефон, ФИО ребенка, дата рождения ребенка, страна рождения, место рождения, адрес места жительства ребенка, номер класса и программа обучения.

2. Оформление заявления

Муниципальное образование

С заявлением на восстановление образовательной деятельности судимых лицами с государственной инспекции, уставом и основными образовательными программами учреждения образования(а)

Сведения о заявителе

Имя

Фамилия

Паспортный номер

Дата рождения

Страна рождения

Адрес места жительства

Укажите адрес полностью

7.5 Прикрепить необходимые сканы документов

Внимание! Перечень документов регламентируется правилами приема в конкретное образовательное учреждение. Срок предоставления оригиналов документов указан в правилах приема конкретного образовательного учреждения.

The screenshot shows a web browser window with the URL <https://www.gosuslugi.ru/315492/2/form>. The page is titled "Подать заявление" (Submit application) and features the "gosuslugi.ru" logo and navigation links for "Каталог услуг" (Catalog of services), "Помощь и поддержка" (Help and support), and "Оплата" (Payment). A search bar is also present.

The main content area contains the following text and form elements:

Размещенные ниже поля предназначены для предоставления информации о документах. Электронная копия документа должна представлять собой один файл в формате PDF, DOC, DOCX, ODT, IPS, PNG, RAR, 7Z или ZIP это сканованный графический образ соответствующего бумажного документа, заверенного надлежащим образом и сканованного вместе с необходимыми подписями и печатками.

Свидетельство о рождении ребенка

Перетащите файл сюда или [загрузите вручную](#) необязательно

Для загрузки выберите файл с расширениями PDF, DOC, DOCX, ODT, IPS, PNG, RAR, 7Z, ZIP. Максимально допустимый размер файла — 20 МБ.

Документ, удостоверяющий личность

Перетащите файл сюда или [загрузите вручную](#) необязательно

Для загрузки выберите файл с расширениями PDF, DOC, DOCX, ODT, IPS, PNG, RAR, 7Z, ZIP. Максимально допустимый размер файла — 20 МБ.

Свидетельство о регистрации по месту жительства или пребывания ребенка

Перетащите файл сюда или [загрузите вручную](#) необязательно

Для загрузки выберите файл с расширениями PDF, DOC, DOCX, ODT, IPS, PNG, RAR, 7Z, ZIP. Максимально допустимый размер файла — 20 МБ.

Иные документы, определенные в образовательной организации

Перетащите файлы сюда или [загрузите вручную](#) необязательно

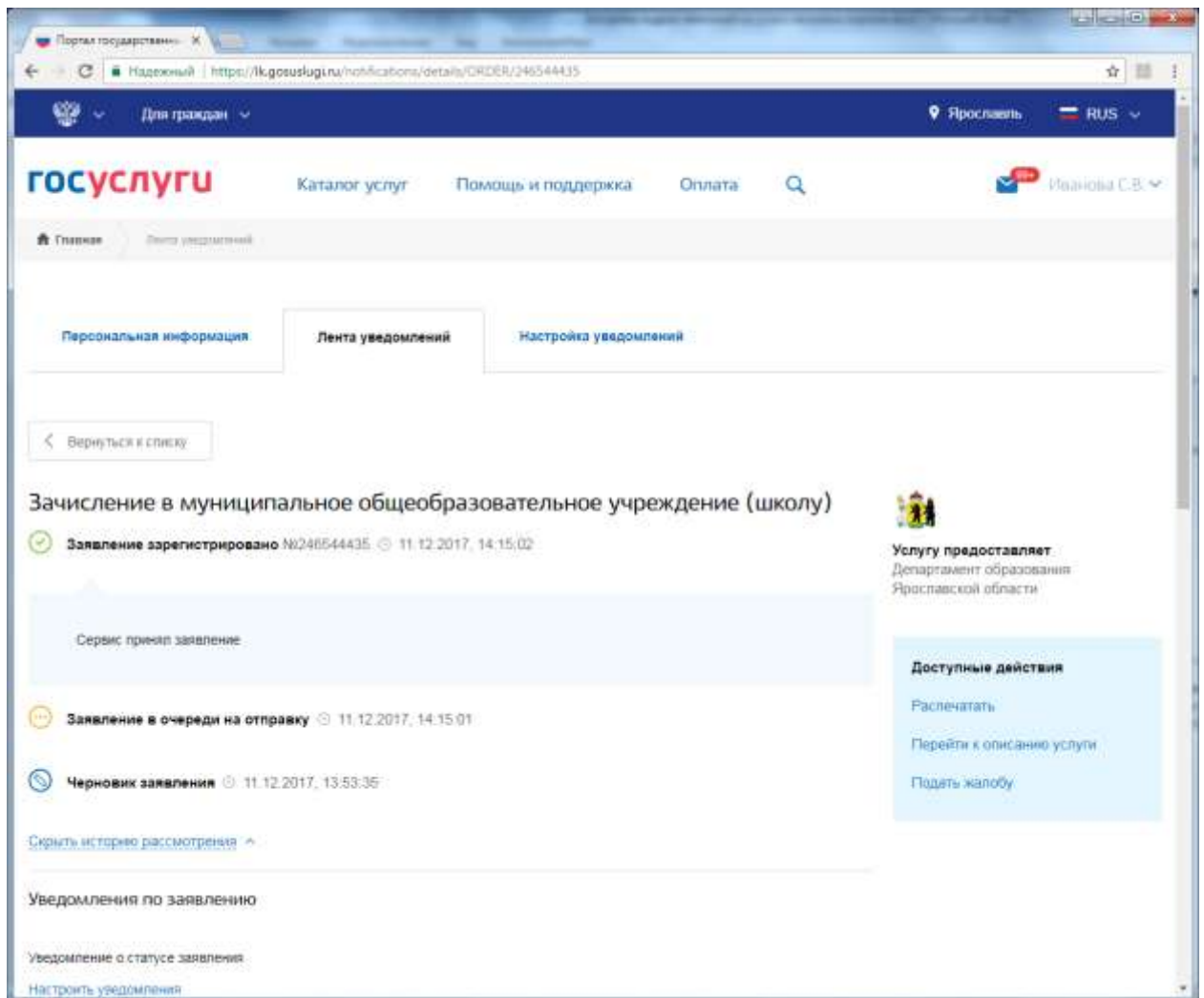
Для загрузки выберите файл с расширениями PDF, DOC, DOCX, ODT, IPS, PNG, RAR, 7Z, ZIP. Максимально допустимый размер файла — 20 МБ.

Заключен с порядком предоставления оригиналов документов, необходимый для получения услуги, в выбранное образовательное учреждение, в соответствии с "Порядком приема граждан на обучение по образовательным программам начального общего, основного общего и среднего общего образования", утвержденной приказом Министерства образования и науки РФ от 22.01.2014 г. №32

Согласие на обработку своих персональных данных

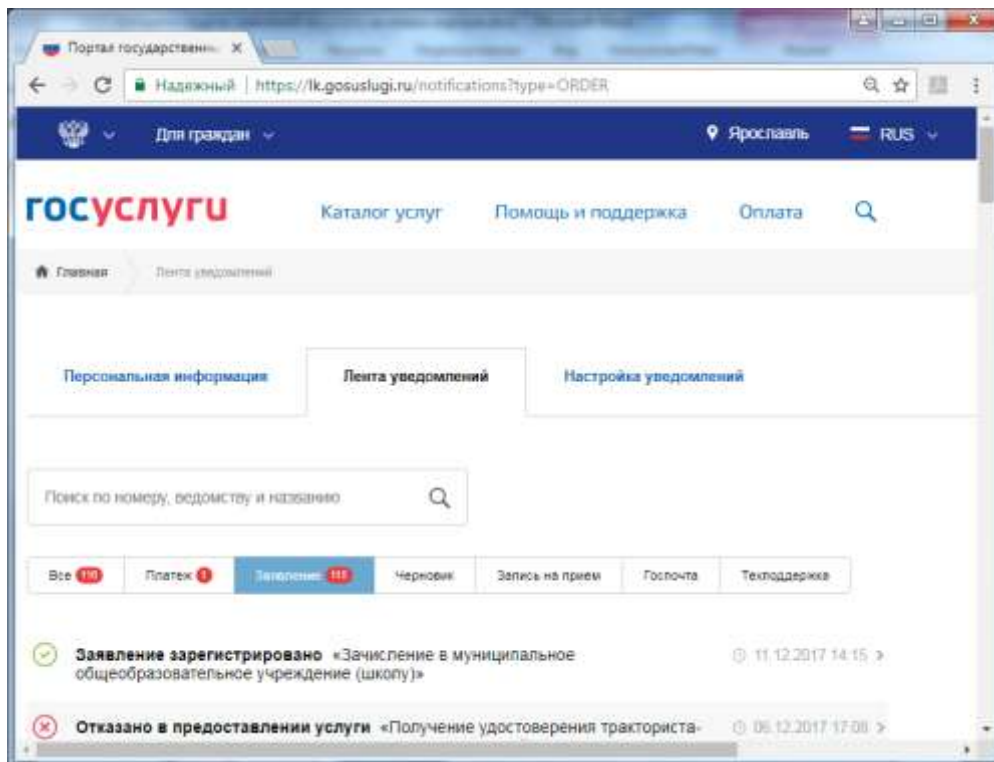
At the bottom right of the form, there is a blue button labeled "Подать заявление" (Submit application).

8. После заполнения формы нажать на кнопку «Подать заявление». На экране будет выведена информация о заявлении:



После нажатия на кнопку «Подать заявление» заявление будет принято порталом ЕПГУ и передано в ведомственную систему Ярославской области. Датой и временем подачи заявления считается дата и время подачи на ЕПГУ (время нажатия на кнопку «Подать заявление»), которая соответствует статусу заявления «Заявление в очереди на отправку».

9. Посмотреть поданные заявления можно в личном кабинете в разделе «Лента уведомлений» в разделе «Заявления»



Если перейти по конкретному заявлению – можно посмотреть историю рассмотрения заявления.